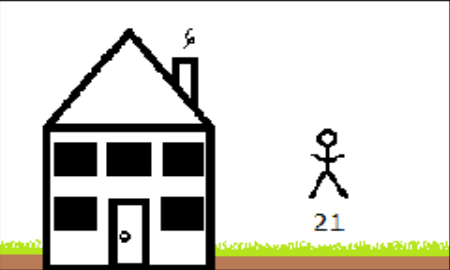
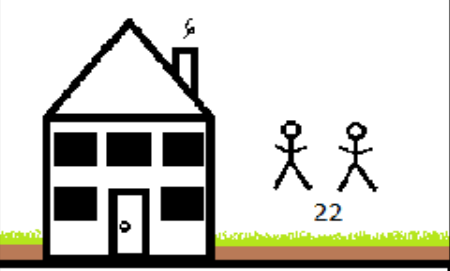


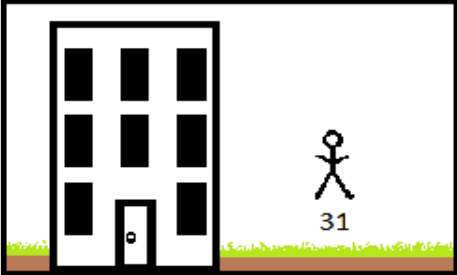

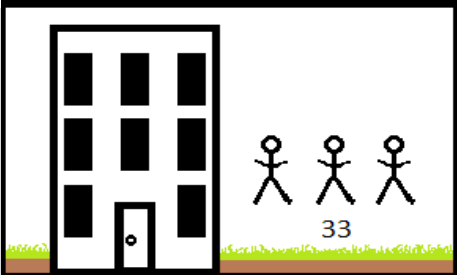

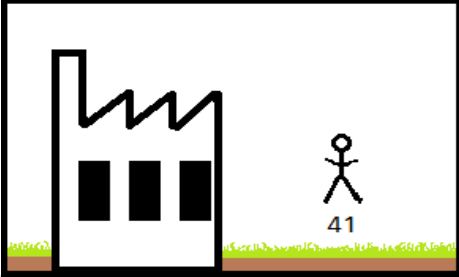




Kennzeichnungen Bodenbeläge

Klasse	Symbol	Verwendungsbereich	Beschreibung	Beispiel
		Wohnen	Bereiche, die für private Nutzung vorgesehen sind	
21		mäßig/gering	Bereiche mit geringer oder zeitweiser Nutzung	Schlafzimmer
22		normal/mittel	Bereiche mit mittlerer Nutzung	Wohnräume, Eingangsflure
22+		normal	Bereiche mit mittlerer bis intensiver Nutzung	Wohnräume, Eingangsflure, Esszimmer und Korridore
23		stark	Bereiche mit intensiver Nutzung	Wohnräume, Eingangsflure, Esszimmer und Korridore

		Bereiche, die für die öffentliche und gewerbliche Nutzung vorgesehen sind		
		Gewerblich		
31		mäßig	Bereiche mit geringer oder zeitweiser Nutzung	Hotels, Schlafzimmer, Konferenzräume, kleine Büros
32		normal	Bereiche mit mittlerer Nutzung	Klassenzimmer, kleine Büros, Hotels, Boutiquen
33		stark	Bereiche mit mittlerer bis intensiver Nutzung	Korridore, Kaufhäuser, Lobbys, Schule, Großraumbüros
34		sehr stark	Bereiche mit intensiver Nutzung	Mehrzweckhalle, Schalterräume, Kaufhäuser

Industriell		Bereiche, die für die Nutzung durch Leicht-Industrie vorgesehen sind	
41		mäßig	<p>Bereiche, in denen die Arbeit hauptsächlich sitzend durchgeführt wird und wo gelegentlich leichte Fahrzeuge benutzt werden</p> <p>Elektronik-Werkstätten, Feinmechanik-Werkstätten</p>
42		normal	<p>Bereiche, in denen die Arbeit hauptsächlich stehend ausgeführt wird und/oder mit Fahrzeugverkehr</p> <p>Lagerräume, Elektronik-Werkstätten</p>
43		stark	<p>Andere industrielle Bereiche</p> <p>Lagerräume, Produktionshallen</p>